



ФЕДЕРАЛЬНАЯ СЛУЖБА  
ГОСУДАРСТВЕННОЙ СТАТИСТИКИ

# Состояние животноводства и реализация сельскохозяйственной продукции сельскохозяйственными организациями



Январь-июль 2023г.




ФЕДЕРАЛЬНАЯ СЛУЖБА  
ГОСУДАРСТВЕННОЙ СТАТИСТИКИ

# Состояние животноводства и реализация сельскохозяйственной продукции сельскохозяйственными организациями

Кемеровостат

Январь-июль 2023 г.

- 01 Поголовье скота в сельскохозяйственных организациях
- 02 Производство продукции животноводства в сельскохозяйственных организациях
- 03 Отгружено (передано) продукции сельскохозяйственными организациями



# ПОГОЛОВЬЕ КРУПНОГО РОГАТОГО СКОТА В СЕЛЬСКОХОЗЯЙСТВЕННЫХ ОРГАНИЗАЦИЯХ

на конец месяца; тысяч голов

Июль 2023г.

**54,2**

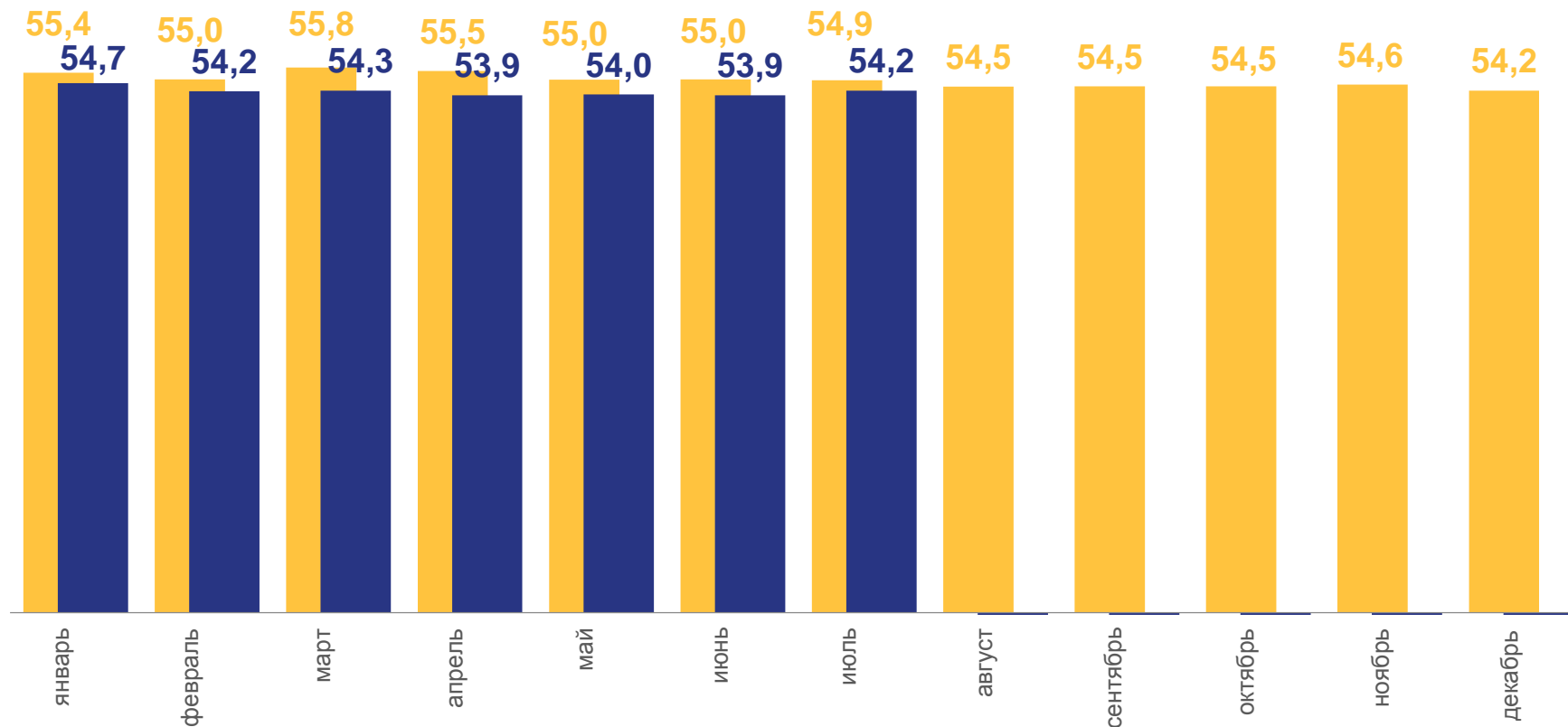
**98,7**

в том числе организации,  
не относящиеся к субъектам  
малого предпринимательства

**24,7**

**93,8**

■ в % к концу июля 2022г.



■ 2022 ■ 2023





# ПОГОЛОВЬЕ КОРОВ В СЕЛЬСКОХОЗЯЙСТВЕННЫХ ОРГАНИЗАЦИЯХ

на конец месяца; тысяч голов

Июль 2023г.

23,1

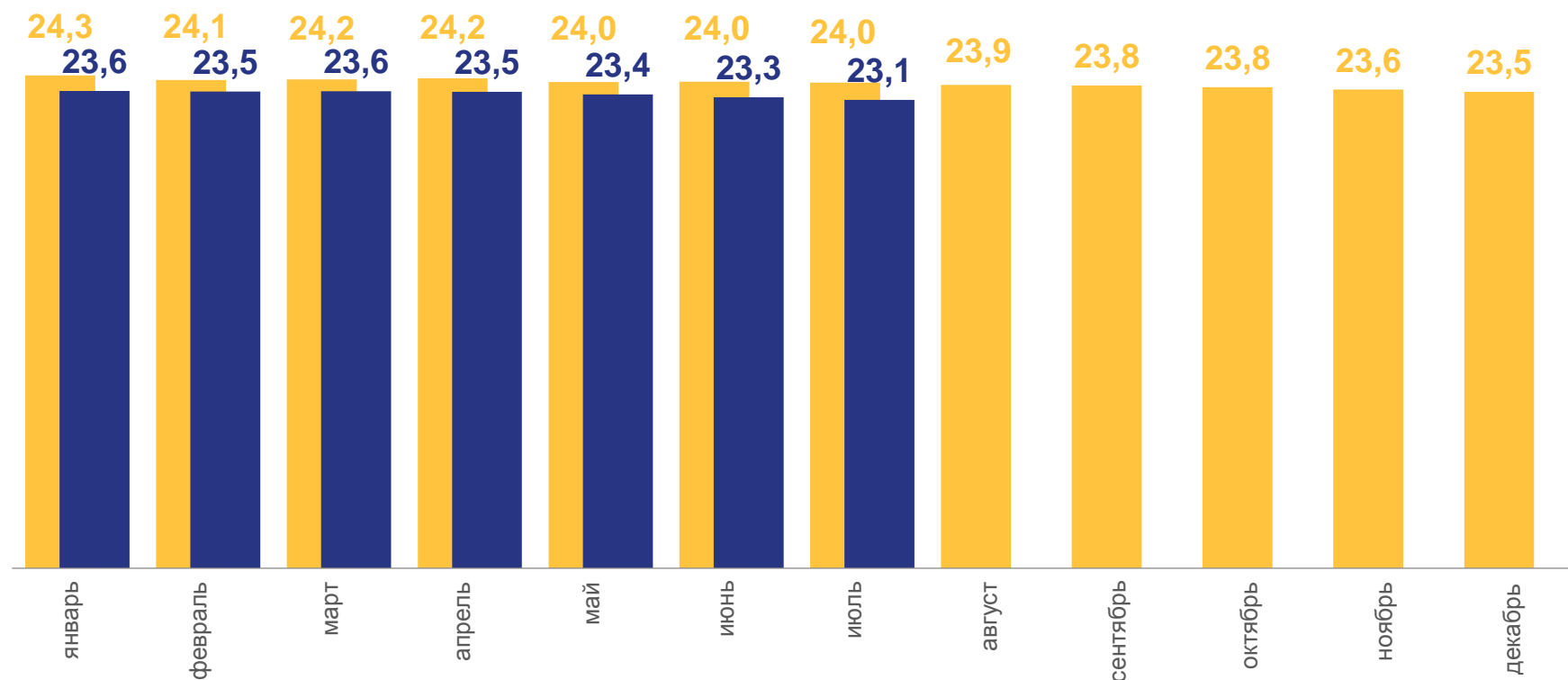
96,4

в том числе организации,  
не относящиеся к субъектам  
малого предпринимательства

10,8

91,3

■ в % к концу июля 2022г.



■ 2022 ■ 2023





# ПОГОЛОВЬЕ СВИНЕЙ В СЕЛЬСКОХОЗЯЙСТВЕННЫХ ОРГАНИЗАЦИЯХ

на конец месяца; тысяч голов

Июль 2023г.

**334,8**

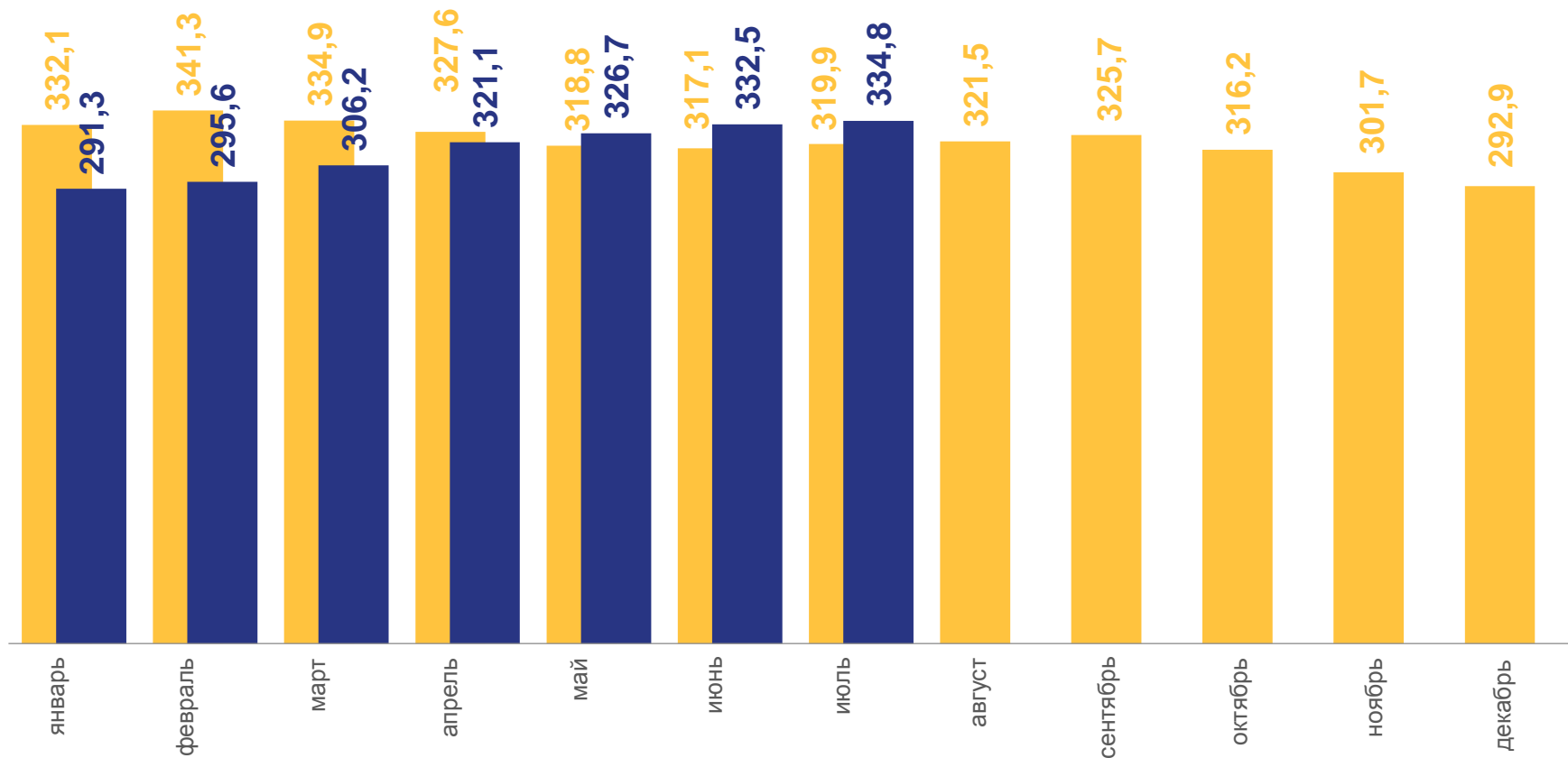
**104,6**

в том числе организации,  
не относящиеся к субъектам  
малого предпринимательства

**331,9**

**104,9**

■ в % к концу июля 2022г.



■ 2022 ■ 2023





# ПОГОЛОВЬЕ ПТИЦЫ В СЕЛЬСКОХОЗЯЙСТВЕННЫХ ОРГАНИЗАЦИЯХ

на конец месяца; тысяч голов

Июль 2023г.

7 670

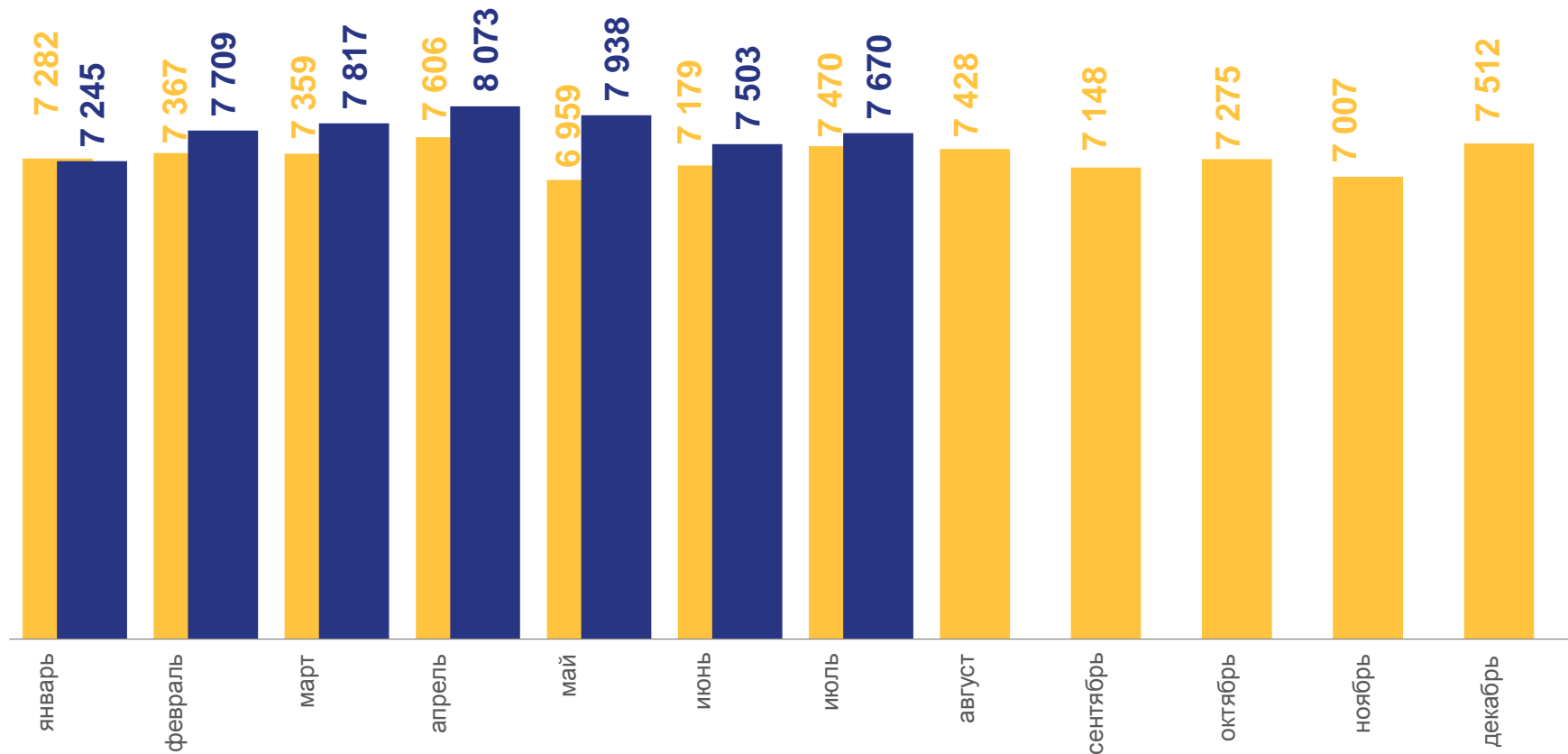
102,7

в том числе организации,  
не относящиеся к субъектам  
малого предпринимательства

6 613

103,2

■ в % к концу июля 2022г.



■ 2022 ■ 2023





# ПРОИЗВОДСТВО СКОТА И ПТИЦЫ НА УБОЙ (В ЖИВОМ ВЕСЕ) В СЕЛЬСКОХОЗЯЙСТВЕННЫХ ОРГАНИЗАЦИЯХ

ТЫСЯЧ ТОНН

Январь-июль 2023г.

74,5

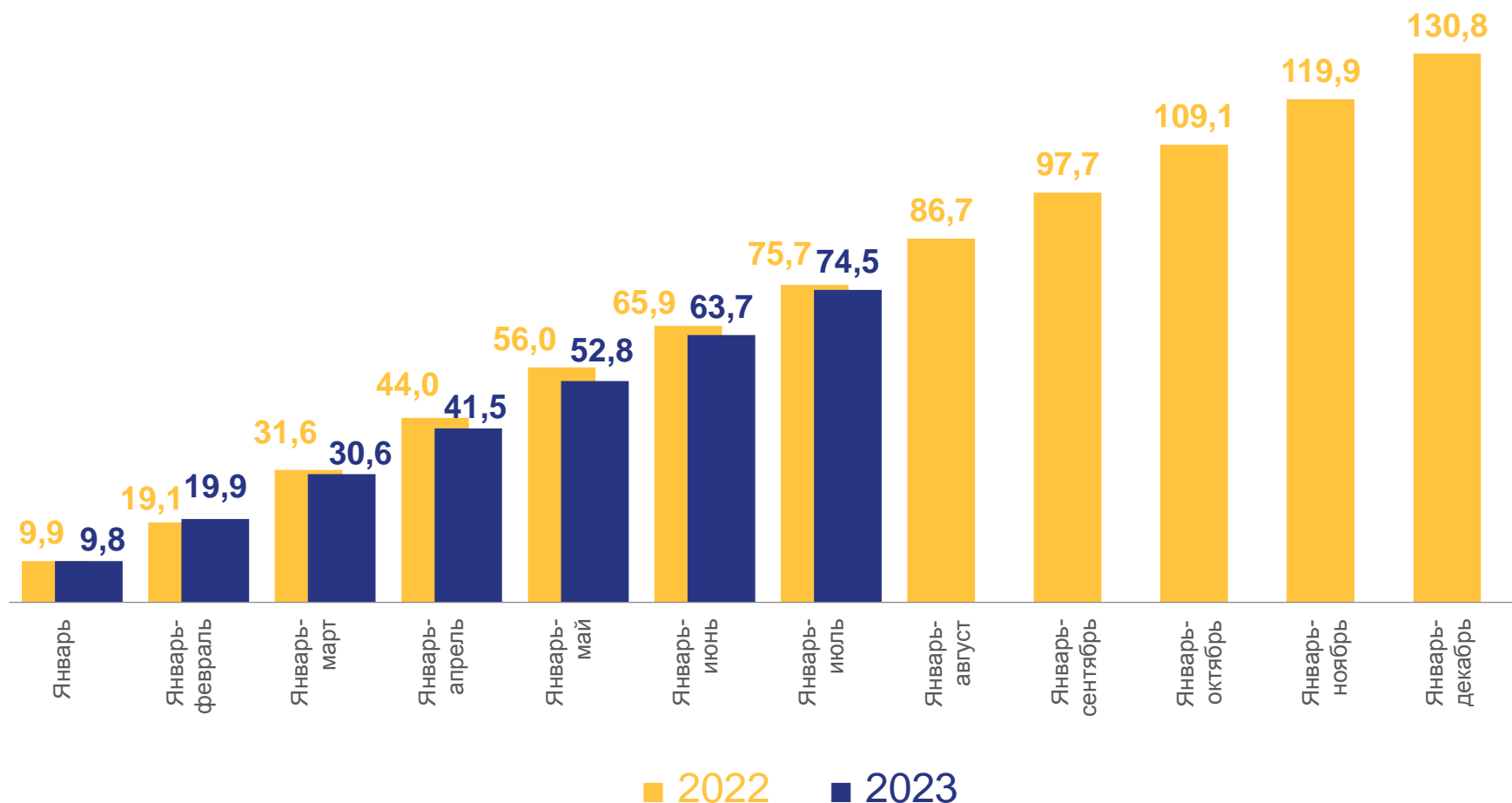
98,4


в том числе организации,  
не относящиеся к субъектам  
малого предпринимательства

65,7

97,0

■ в % к январю-июлю 2022г.





# ПРОИЗВОДСТВО СКОТА И ПТИЦЫ НА УБОЙ (В ЖИВОМ ВЕСЕ) В СЕЛЬСКОХОЗЯЙСТВЕННЫХ ОРГАНИЗАЦИЯХ

ТОНН

Скот и птица на убой  
(в живом весе)

**74 457** **98,4**

из него



крупный рогатый скот

**3 540** **113,1**



свиньи

**39 409** **89,0**

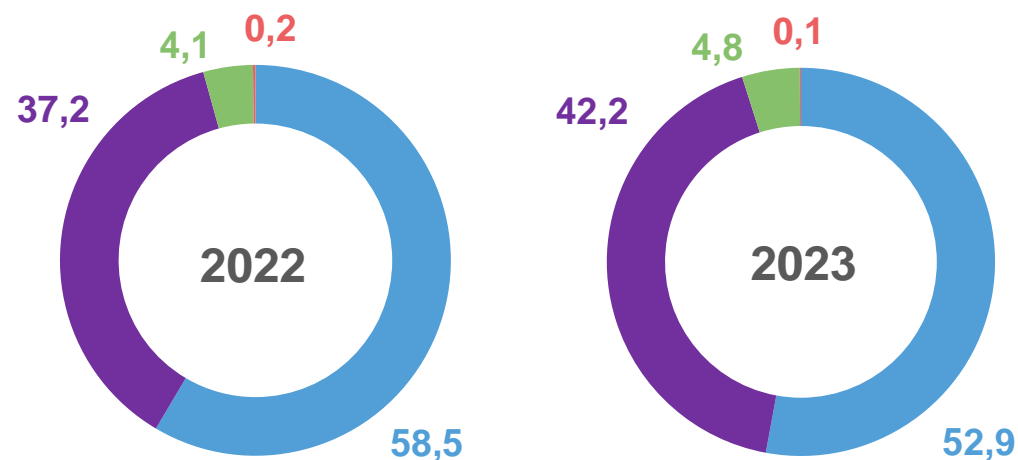






птица

**31 418** **111,4**

■ в % к январю-июлю 2022г.

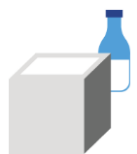
Структура производства скота и птицы на убой  
(в живом весе) по видам,  
в % к итогу



-  Свиньи
-  Птица
-  Крупный рогатый скот
-  Другие виды скота







# ПРОИЗВОДСТВО МОЛОКА В СЕЛЬСКОХОЗЯЙСТВЕННЫХ ОРГАНИЗАЦИЯХ

ТЫСЯЧ ТОНН

Январь-июль 2023г.

85,9

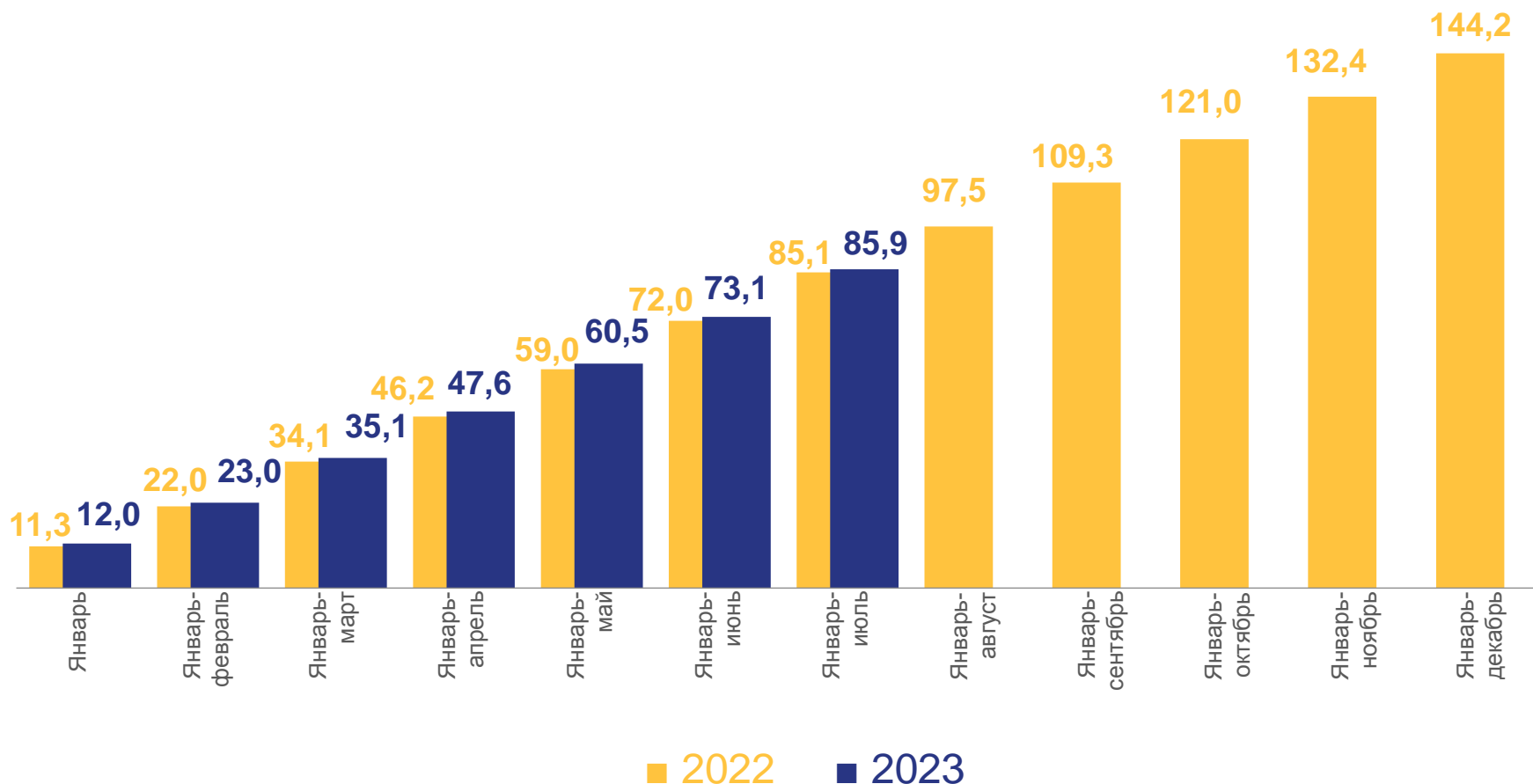
100,9

в том числе организации,  
не относящиеся к субъектам  
малого предпринимательства

46,4

97,2

■ в % к январю-июлю 2022г.





# ПРОИЗВОДСТВО ЯИЦ В СЕЛЬСКОХОЗЯЙСТВЕННЫХ ОРГАНИЗАЦИЯХ

млн штук

Январь-июль 2023г.

**692,6**

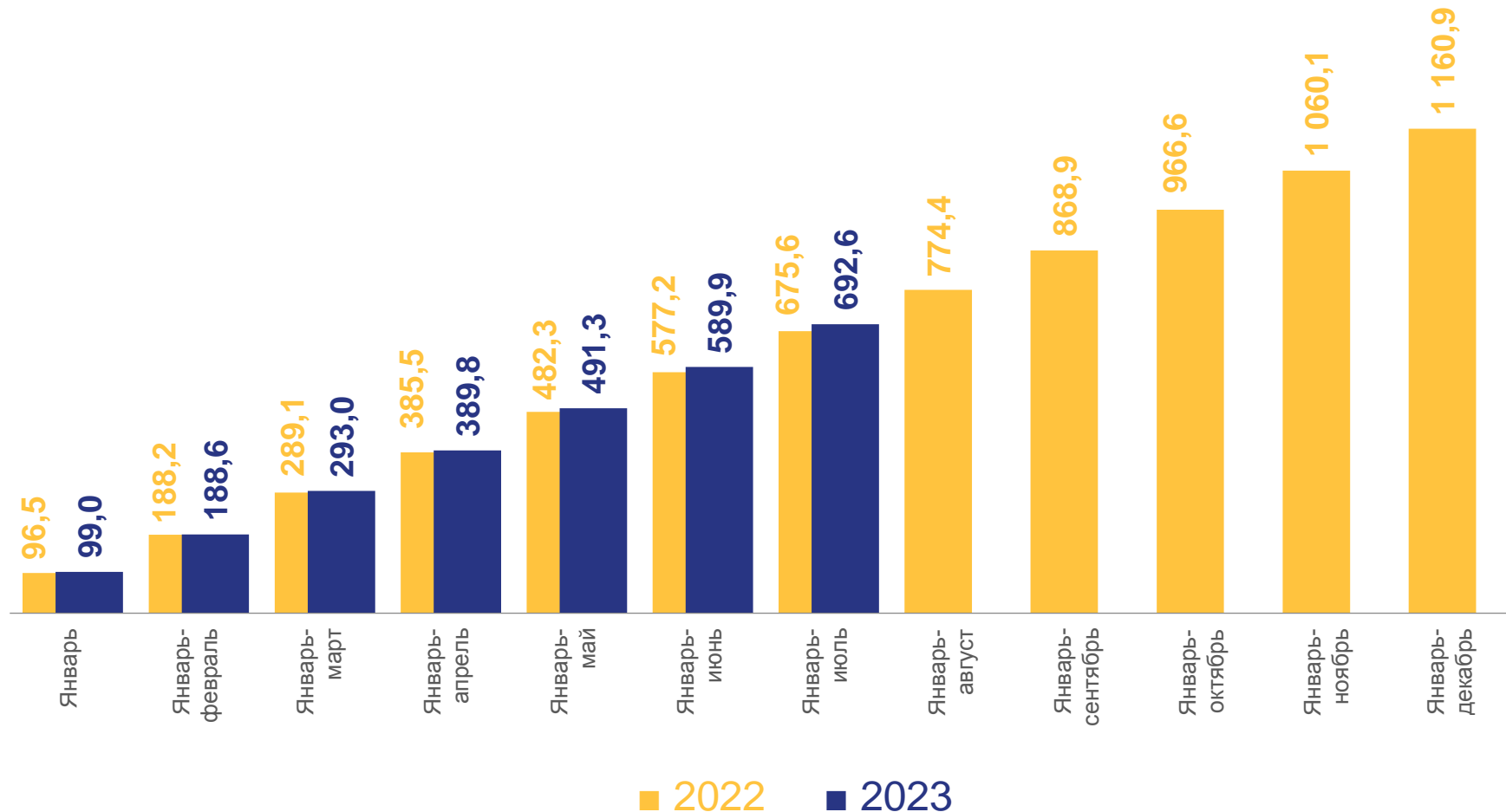
**102,5**

в том числе организации, не относящиеся к субъектам малого предпринимательства

**634,4**

**101,4**

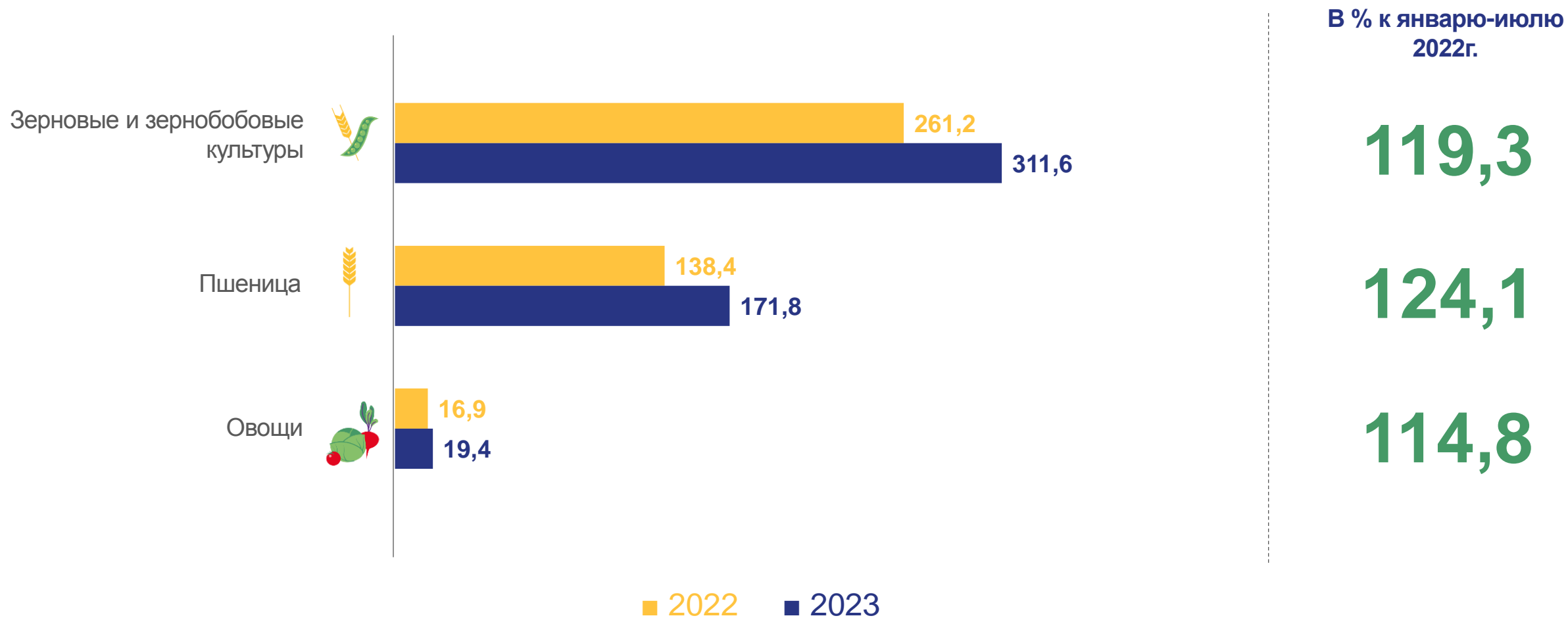
■ в % к январю-июлю 2022г.





# ОТГРУЖЕНО (ПЕРЕДАНО) ПРОДУКЦИИ СЕЛЬСКОХОЗЯЙСТВЕННЫМИ ОРГАНИЗАЦИЯМИ

ТЫСЯЧ ТОНН





# ОТГРУЖЕНО (ПЕРЕДАНО) ПРОДУКЦИИ СЕЛЬСКОХОЗЯЙСТВЕННЫМИ ОРГАНИЗАЦИЯМИ

ТЫСЯЧ ТОНН

В % к январю-июлю  
2022г.

